



Территориальный орган  
Федеральной службы государственной статистики  
по Самарской области

# Ввод в действие жилых домов в Самарской области

январь-июнь 2023 года




ФЕДЕРАЛЬНАЯ СЛУЖБА  
ГОСУДАРСТВЕННОЙ СТАТИСТИКИ

# Ввод в действие ЖИЛЫХ ДОМОВ в Самарской области

Самарастат

январь-июнь 2023 года

- 01 Строительство жилых домов
- 02 Индивидуальное жилищное строительство
- 03 Ввод жилья в городской и сельской местности



# СТРОИТЕЛЬСТВО ЖИЛЫХ ДОМОВ

## ОБЩАЯ ПЛОЩАДЬ ЖИЛЫХ ПОМЕЩЕНИЙ

введено в январе-июне 2023 года

**808,1**

тыс. м<sup>2</sup>

**94,1% ▼**

По отношению к  
соответствующему периоду  
2022 года

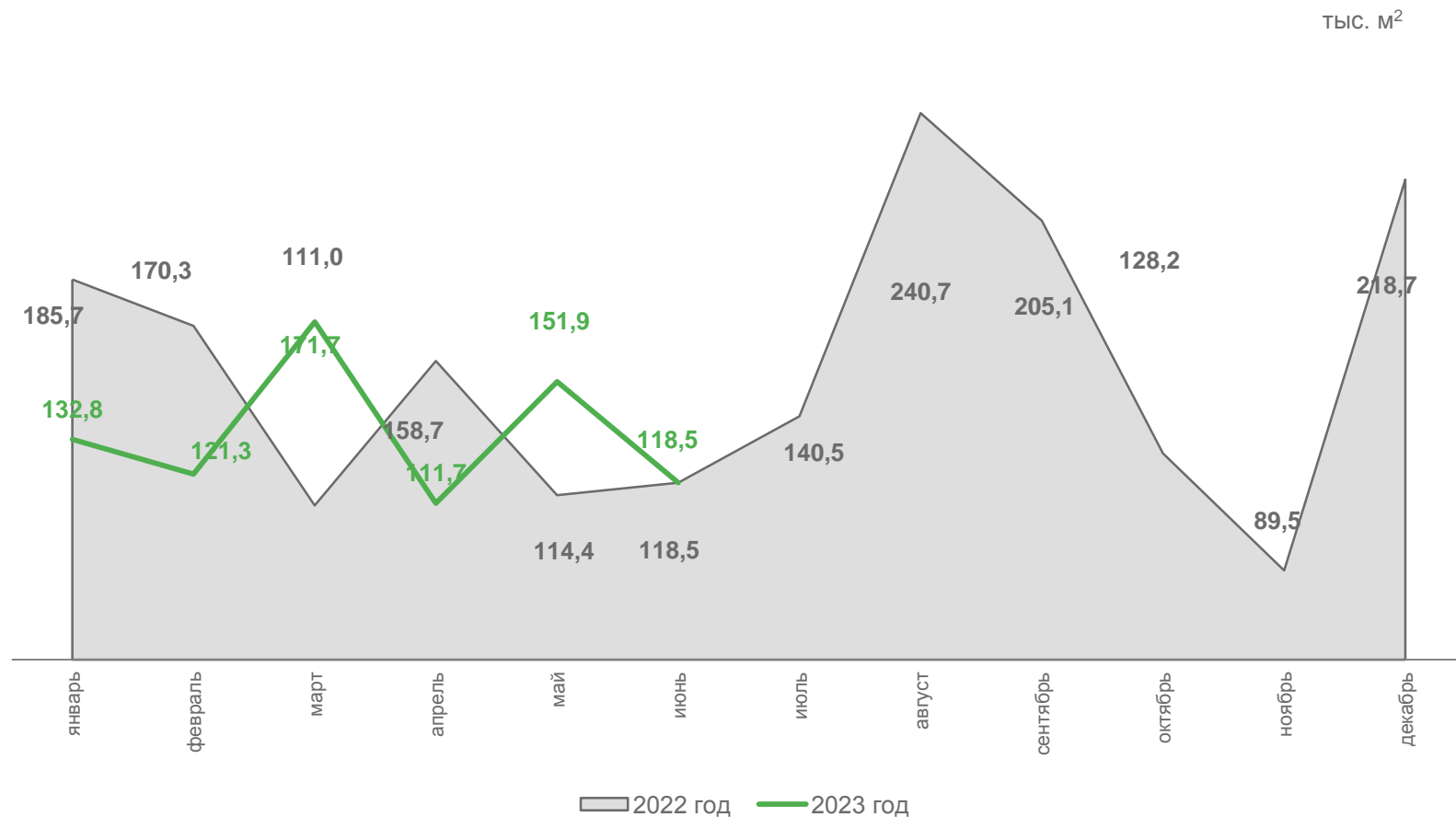
введено в июне 2023 года

**118,6**

тыс. м<sup>2</sup>

**100,1% ▲**

По отношению к  
соответствующему периоду  
2022 года





# ИНДИВИДУАЛЬНОЕ ЖИЛИЩНОЕ СТРОИТЕЛЬСТВО

## ОБЩАЯ ПЛОЩАДЬ ЖИЛЫХ ПОМЕЩЕНИЙ, ВВЕДЕННЫХ ИНДИВИДУАЛЬНЫМИ ЗАСТРОЙЩИКАМИ

введено в январе-июне 2023 года

**750,8**

тыс. м<sup>2</sup>

**89,6% ▼**

По отношению к  
соответствующему периоду  
2022 года

введено в июне 2023 года

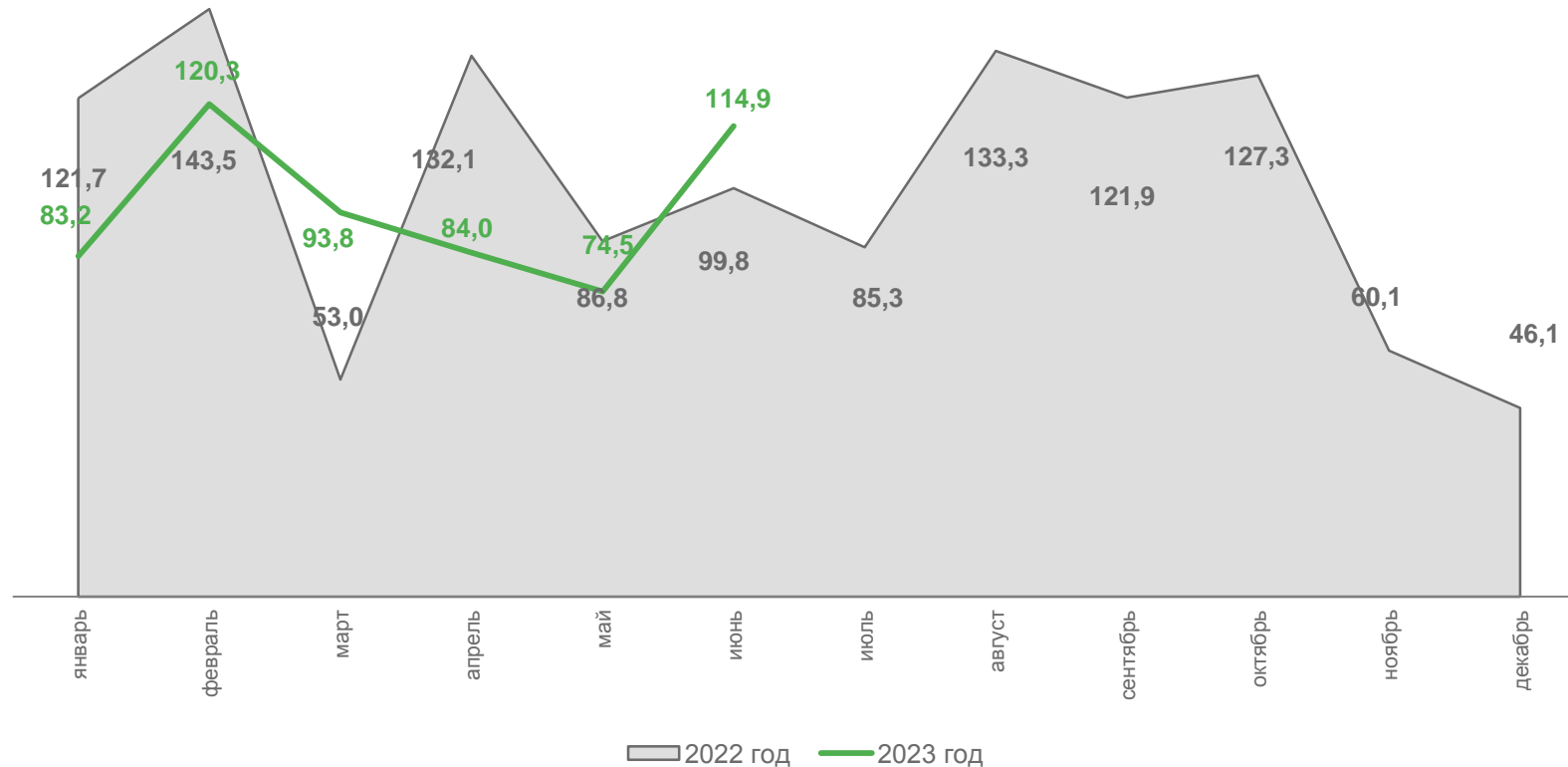
**114,9**

тыс. м<sup>2</sup>

**115,2% ▲**

По отношению к  
соответствующему периоду  
2022 года

тыс. м<sup>2</sup>





# ВВОД ЖИЛЬЯ В СЕЛЬСКОЙ И ГОРОДСКОЙ МЕСТНОСТИ

## ОБЩАЯ ПЛОЩАДЬ ЖИЛЫХ ПОМЕЩЕНИЙ, ВВЕДЕННЫХ В ЯНВАРЕ-ИЮНЕ 2023 ГОДА

введено в сельской местности



**384,0 тыс. м<sup>2</sup>**

**94,1% ▼**

По отношению к соответствующему периоду 2022 года

введено в городской местности



**424,0 тыс. м<sup>2</sup>**

**94,1% ▼**

По отношению к соответствующему периоду 2022 года

## ОБЩАЯ ПЛОЩАДЬ ЖИЛЫХ ПОМЕЩЕНИЙ, ВВЕДЕННЫХ В ИЮНЕ 2023 ГОДА

введено в сельской местности




**75,1 тыс. м<sup>2</sup>**

**122,6% ▲**

По отношению к соответствующему периоду 2022 года

введено в городской местности



**43,5 тыс. м<sup>2</sup>**

**75,9% ▼**

По отношению к соответствующему периоду 2022 года